



## **OBRAZLOŽENJE**

**uz Polugodišnji izvještaj o izvršenju**

**Proračuna Grada Gospića za 2025. godinu**

## SADRŽAJ

|   |    |
|---|----|
| I.UVOD  | 1  |
| II. OPĆI DIO - OBRAZLOŽENJE OPĆEG DIJELA .....                                  | 2  |
| 2.1. OBRAZLOŽENJE OSTVARENJA PRIHODA I PRIMITAKA, RASHODA I IZDATAKA.....       | 2  |
| 2.1.1. PRIHODI PREMA EKONOMSKOJ KLASIFIKACIJI .....                             | 3  |
| 2.1.2. RASHODI PREMA EKONOMSKOJ KLASIFIKACIJI .....                             | 5  |
| 2.2. PRIHODI I RASHODI PREMA IZVORIMA FINANCIRANJA .....                        | 9  |
| 2.3. RASHODI PREMA FUNKCIJSKOJ KLASIFIKACIJI .....                              | 10 |
| 2.4. RAČUN FINANCIRANJA PREMA EKONOMSKOJ KLASIFIKACIJI .....                    | 11 |
| 2.5. RAČUN FINANCIRANJA PREMA IZVORIMA FINANCIRANJA .....                       | 11 |
| III. POSEBNI IZVJEŠTAJI .....   | 12 |
| 3.1. IZVJEŠTAJ O KORIŠTENJU PRORAČUNSKE ZALIHE .....                            | 12 |
| 3.2. IZVJEŠTAJ O ZADUŽIVANJU NA DOMAĆEM I STRANOM TRŽIŠTU NOVCA I KAPITALA..... | 12 |
| 3.3. IZVJEŠTAJ O DANIM JAMSTVIMA I IZDACIMA PO JAMSTVIMA .....                  | 14 |
| Popis priloga .....   | 15 |

## I. UVOD

Zakonom o proračunu (NN br. 144/21) propisana je obveza sastavljanja polugodišnjeg i godišnjeg izvještaja o izvršenju proračuna te njegova podnošenja na donošenje predstavničkom tijelu jedinice lokalne i područne (regionalne) samouprave.

Na temelju članka 76. stavka 3. i članka 81. stavka 3. Zakona o proračunu (NN br. 144/21) ministar financija donio je 24.7.2023. godine Pravilnik o polugodišnjem i godišnjem izvještaju o izvršenju proračuna i financijskog plana (NN br. 85/2023) u skladu s kojim je izrađen polugodišnji izvještaj o izvršenju proračuna Grada Gospića za 2025. godinu.

Sukladno odredbama članka 168. Zakona o proračunu (NN br. 144/21) i Pravilnika o polugodišnjem i godišnjem izvještaju o izvršenju proračuna (NN br. 85/23) propisan je sadržaj polugodišnjeg izvještaja o izvršenju proračuna koji sadrži:

### 1. OPĆI DIO, koji sadrži:

#### **Račun prihoda i rashoda**

-sastoji se od prihoda i rashoda iskazanih prema izvorima financiranja i ekonomskoj klasifikaciji te rashoda iskazanih prema funkcijskoj klasifikaciji.

#### **Račun financiranja**

-iskazuju se primici od financijske imovine i zaduživanja te izdaci za financijsku imovinu i otplate instrumenata zaduživanja prema izvorima financiranja i ekonomskoj klasifikaciji.

### 2. OBRAZLOŽENJE POLUGODIŠNJEG I GODIŠNJEG IZVJEŠTAJA O IZVRŠENJU PRORAČUNA

-sastoji se od obrazloženja ostvarenja prihoda i rashoda, primitaka i izdataka u izvještajnom razdoblju, te prikaza ostvarenog manjka odnosno viška proračuna jedinice lokalne i područne (regionalne) samouprave u izvještajnom razdoblju.

### 3. POSEBNI IZVJEŠTAJI U POLUGODIŠNJEM IZVJEŠTAJU O IZVRŠENJU PRORAČUNA

**3.1. Izvještaj o korištenju proračunske zalihe:** sadrži podatke o korištenju proračunske zalihe, namjeni korištenja, datumu te iznosu sredstava iz proračunske zalihe po zaključcima gradonačelnika o korištenju proračunske zalihe.

**3.2. Izvještaj o zaduživanju na domaćem i stranom tržištu novca i kapitala,** koji sadrži:

-pregled zaduživanja u izvještajnom razdoblju po vrsti instrumenata, valutnoj, kamatnoj i ročnoj strukturi te stanje obveza za kredite i zajmove na početku i kraju proračunske godine

**3.3. Izvještaj o danim jamstvima i izdacima po jamstvima:** sadrži pregled danih i protestiranih jamstava u izvještajnom razdoblju, stanje obveza po danim jamstvima iskazanih u izvanbilančnoj evidenciji na početku i kraju proračunske godine i stanje potraživanja po protestiranim jamstvima na početku i na kraju proračunske godine.

U skladu sa zakonskom obvezom, sastavljen je polugodišnji izvještaj o izvršenju Proračuna Grada Gospića za 2025. godinu. Prema odredbama Zakona o proračunu podaci o izvršenju prihoda i primitaka te rashoda i izdataka, iskazani su na razini odjeljka ekonomske klasifikacije (četvrta razina), dok su podaci o planu iskazani na razini podskupine ekonomske klasifikacije (treća razina).

Financiranje javnih rashoda u 2025. godini izvršeno je na osnovi sljedećih dokumenata:

- Proračun Grada Gospića za 2025. godinu i projekcije za 2026. i 2027. godinu i Odluke o izvršavanju Proračuna Grada Gospića za 2024. godinu koje je usvojilo Gradsko vijeće Grada Gospića na sjednici održanoj 5. prosinca 2024. godine, a objavljeni su u „Službenom vjesniku Grada Gospića“ broj 12/2024;

## II. OPĆI DIO - OBRAZLOŽENJE OPĆEG DIJELA

Proračun Grada Gospića za razdoblje od 1. siječnja do 30. lipnja 2025. godine, konsolidiran je sa svim planiranim prihodima proračunskih korisnika i rashodima financiranim iz istih.

Konsolidirani su sljedeći proračunski korisnici evidentirani u Registru proračunskih i izvanproračunskih korisnika Ministarstva financija:

1. Osnovna škola dr. Jure Turića Gospić,
2. Osnovna škola dr. Franje Tuđmana Lički Osik,
3. Osnovna škola dr. Ante Starčevića Pazarište-Klanac,
4. Dječji vrtić Pahuljica,
5. Pučko otvoreno učilište Dr. Ante Starčević Gospić,
6. Samostalna narodna knjižnica Gospić,
7. Muzej Like Gospić,
8. Kulturno Informativni Centar Gospić,
9. Javna vatrogasna postrojba Gospić.

### 2.1. OBRAZLOŽENJE OSTVARENJA PRIHODA I PRIMITAKA, RASHODA I IZDATAKA

Tablica 1: Izvršenje prihoda i rashoda za razdoblje od I.-VI. u odnosu na izvršenje istog razdoblja prethodne godine i tekući plan

|   | OSTVARENJE<br>1-6 2024. | IZVORNI PLAN<br>2025. | TEKUĆI PLAN<br>2025. | OSTVARENJE<br>1-6 2025. | INDEX<br>4/1 | INDEX<br>4/3 |
|---|-------------------------|-----------------------|----------------------|-------------------------|--------------|--------------|
|   | 1                       | 2                     | 3                    | 4                       | 5            | 6            |
| PRIHODI POSLOVANJA                          | 8.998.176,52            | 20.582.340,00         | 20.582.340,00        | 9.849.637,86            | 109,46%      | 47,85%       |
| PRIHODI OD PRODAJE<br>NEFINANCIJSKE IMOVINE | 163.008,20              | 66.000,00             | 66.000,00            | 15.739,74               | 9,66%        | 23,85%       |
| UKUPNI PRIHODI                              | 9.161.184,72            | 20.648.340,00         | 20.648.340,00        | 9.865.377,60            | 107,69%      | 47,78%       |
| TEKUĆI RASHODI                              | 7.187.182,00            | 17.844.661,00         | 17.844.661,00        | 10.439.127,82           | 145,25%      | 58,50%       |
| RASHODI ZA NABAVU<br>NEFINANCIJSKE IMOVINE  | 242.263,96              | 3.624.380,00          | 3.624.380,00         | 233.046,35              | 96,20%       | 6,43%        |
| UKUPNI RASHODI                              | 7.429.445,96            | 21.469.041,00         | 21.469.041,00        | 10.672.174,17           | 143,65%      | 49,71%       |

Tablica 2: Izvršenje primitaka i izdataka za razdoblje I.-VI. u odnosu na izvršenje istog razdoblja prethodne godine i tekući plan

|   | OSTVARENJE<br>1-6 2024. | IZVORNI PLAN<br>2025. | TEKUĆI PLAN<br>2025. | OSTVARENJE<br>1-6 2025. | INDEX<br>4/1 | INDEX<br>4/3 |
|---|-------------------------|-----------------------|----------------------|-------------------------|--------------|--------------|
|   | 1                       | 2                     | 3                    | 4                       | 5            | 6            |
| PRIMICI OD FINANCIJSKE<br>IMOVINE I ZADUŽIVANJA       | 0,00                    | 676.509,00            | 676.509,00           | 0,00                    | 0,00%        | 0,00%        |
| IZDACI ZA FINANCIJSKU<br>IMOVINU I OTPLATE<br>ZAJMOVA | 87.864,49               | 176.220,00            | 176.220,00           | 153.429,13              | 174,62%      | 87,07%       |
| NETO ZADUŽIVANJE                                      | -87.864,49              | 500.289,00            | 500.289,00           | -153.429,13             | 174,62%      | 30,67%       |

Ukupni prihodi i primici u prvoj polovici 2025. godine ostvareni su u iznosu od 9.865.377,60 EUR, što u usporedbi sa prihodima i primicima iz istog razdoblja 2024. godine u iznosu od 8.998.176,52 EUR, predstavlja povećanje od 9,46 %. Ukupni rashodi i izdaci u prvoj polovici 2025. godine ostvareni su u iznosu od 10.825.603,30 EUR, što u usporedbi sa rashodima i izdacima iz istog razdoblja 2024. godine u iznosu od 7.517.310,45 EUR, predstavlja povećanje od 44 %.

**Za izvještajno razdoblje siječanj-lipanj 2025. godine ostvaren je manjak prihoda i primitaka u iznosu od 960.225,69 EUR.**

**Ukupni rezultat poslovanja za razdoblje od siječnja do lipnja 2025. godine, s prenesenim viškom prethodne godine (2024. godine) u iznosu od 1.269.488,86 EUR, daje ukupni rezultat poslovanja za prijenos u iduće razdoblje: manjak u iznosu od 960.225,70 EUR.**

**Razlika u prenesenom višku/manjku od 103.772,96 EUR odnosi se na ispravke po prenesenom početnom stanju kod proračuna i proračunskih korisnika.**

Tablica 3: Poslovni rezultat izvještajnog razdoblja

|                        | PRIHODI/<br>RASHODI | PRIMICI<br>/IZDACI | PRENESENA<br>SREDSTVA<br>PRETHODNE GODINE | REZULTAT<br>GODINE | VIŠAK /MANJAK<br>RASPOLOŽIV U<br>SLJEDEĆEM<br>RAZDOBLJU |
|------------------------|---------------------|--------------------|---|--------------------|---|
| <b>PRIHODI/PRIMICI</b> | 9.865.377,60        | 0,00               |   | 9.865.377,60       |   |
| <b>RASHODI/IZDACI</b>  | 10.672.174,17       | 153.429,13         |   | 10.825.603,30      |   |
| <b>VIŠAK/MANJAK</b>    | -806.796,57         | -153.429,13        | 1.269.488,86                              | -960.225,70        | 309.263,16  |

Ukupni konsolidirani manjak prihoda i primitaka sastoji se od:

- Grad Gospić manjak u iznosu od 274.376,12 EUR,
- OŠ dr. Jure Turić Gospić manjak u iznosu od 231.516,47 EUR,
- OŠ dr. Franje Tuđman Lički Osik manjak u iznosu od 94.972,74 EUR,
- OŠ dr. Ante Starčević Pazarišta-Klanac manjak u iznosu od 41.724,05 EUR,
- Samostalna narodna knjižnica Gospić višak u iznosu od 4.763,96 EUR,
- Dječji vrtić Pahuljica Gospić manjak u iznosu od 187.046,38 EUR,
- Muzej Like Gospić manjak u iznosu od 6.738,41 EUR,
- Kulturno informativni centar Gospić višak u iznosu od 3.247,24 EUR,
- Pučko otvoreno učilište Dr. Ante Starčević Gospić manjak u iznosu od 21.341,94 EUR,
- Javna vatrogasna postrojba Gospić manjak u iznosu od 110.520,78 EUR.

#### 2.1.1. PRIHODI PREMA EKONOMSKOJ KLASIFIKACIJI

**Prihodi poslovanja (razred 6)** ostvareni su u iznosu od 9.849.637,86 EUR, odnosno 47,85% u odnosu na godišnji plan, a u odnosu na isto razdoblje prethodne godinu veći su za 9,46%.

**Prihodi od poreza (61)** u izvještajnom razdoblju ostvareni su u iznosu od 3.692.930,50 EUR i veći su za 16,47 % od izvršenja u istom razdoblju prethodne godine, a sastoje se od poreza na dohodak (611), poreza na imovinu (613) i poreza na robu i usluge (614). U strukturi ukupnih prihoda, prihodi od poreza čine 37,49%.

**Pomoći iz inozemstva i od subjekata unutar općeg proračuna (63)** ostvarene su u iznosu od 4.570.886,59 EUR, što je za 7,97% više u odnosu na ostvarenje prethodne godine. Pomoći se odnose na sredstva dobivena od proračuna drugih razina vlasti (iz državnog proračuna, županijskog, od izvanproračunskih korisnika državnog proračuna), a temelje se na sklopljenim ugovorima o sufinanciranju pojedinih projekata i programa. U strukturi ukupnih prihoda čine 46,41%. Prihodi skupine (63) sastoje se od pomoći institucija i tijela EU (632), pomoći proračunu iz drugih proračuna (633), pomoći od izvanproračunskih korisnika (634), pomoći izravnjanja za decentralizirane funkcije (635), pomoći proračunskim korisnicima iz proračuna koji im nije nadležan (636) te pomoći iz državnog proračuna temeljem prijenosa EU (638).

**Prihodi od imovine (64)** ostvareni u iznosu od 386.552,02 EUR, što je za 1,11% više od izvršenja istog razdoblja prethodne godine, a odnose se na: prihode od zateznih kamata, najam poslovnih prostora, najam stanova, naknada za korištenje javnih površina, spomenička renta, naknada za korištenje prostora elektrana, naknada za eksploataciju mineralnih sirovina te zakup poljoprivrednog zemljišta.

**Prihodi od upravnih i administrativnih pristojbi, pristojbi po posebnim propisima i naknada (65)** ostvareni su u iznosu od 1.052.301,51 EUR što je za 4,20% manje od izvršenja prethodne godine.

Ova skupina prihoda odnosi se na upravne i administrativne pristojbe, doprinos za šume, boravišne pristojbe, prihod od prodaje državnih biljega, naknada za legalizaciju, komunalni doprinos, komunalnu naknadu.

**Prihodi od prodaje proizvoda i robe te pruženih usluga i prihodi od donacija (66)** odnose se na prihode proračunskih korisnika te donacije kod proračunskih korisnika, a ostvareni su za 29,54 % više od izvršenja za isto razdoblje prethodne godine.

**Kazne, upravne mjere i ostali prihodi (68)** izvršene su 29,16 % više od izvještajnog razdoblja prethodne godine.

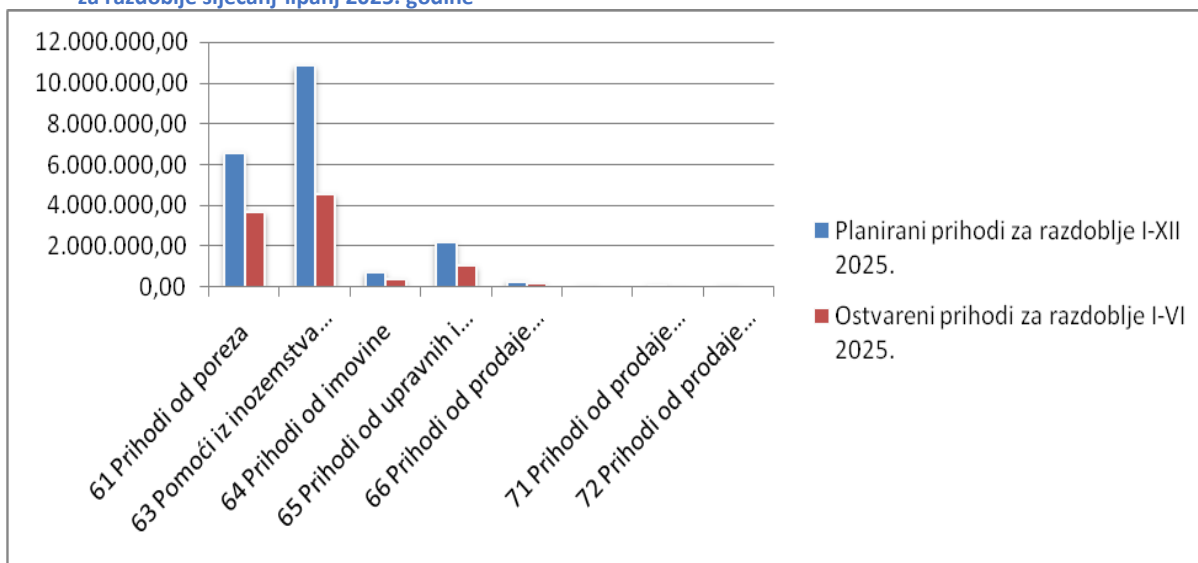
**Prihodi od prodaje nefinancijske imovine (razred 7)**, odnose se na prihode od prodaje zemljišta u vlasništvu grada Gospića, prihode od prodaje nekretnina u vlasništvu grada Gospića, prihode od prodaje stanova na kojima postoji stanarsko pravo i obročne otplate stambenih objekata, a ostvareni su u iznosu od 15.739,74 EUR, odnosno 9,66% u odnosu na isto razdoblje prethodne godine, te 23,85% od ukupnog godišnjeg plana.

U nastavku slijedi tabelarni i grafički prikaz planiranih i ostvarenih prihoda po skupinama (Tablica br. 4 i Grafikon br. 1), tabelarni i grafički prikaz strukture ostvarenja prihoda po skupinama za obračunsko razdoblje siječanj-lipanj 2025. godine (Tablica br. 5 i Grafikon br.2) i tabelarni prikaz ostvarenja prihoda po skupinama za obračunsko razdoblje siječanj-lipanj za 2024. i 2025. godine (Tablica br. 6.).

**Tablica 4: Planirani prihodi po skupinama za tekuću proračunsku godinu te prikaz ostvarenja izvještajnog razdoblja**

| Vrsta prihoda  | Planirani prihodi za razdoblje I-XII 2025. | Ostvareni prihodi za razdoblje I-VI 2025. | % izvršenja   |
|--|--|---|---------------|
| 61 Prihodi od poreza   | 6.588.600,00 EUR                           | 3.692.930,50 EUR                          | 56,05%        |
| 63 Pomoći iz inozemstva i od subjekata unutar općeg proračuna                                  | 10.854.199,00 EUR                          | 4.570.886,59 EUR                          | 42,11%        |
| 64 Prihodi od imovine  | 705.800,00 EUR                             | 386.552,02 EUR                            | 54,77%        |
| 65 Prihodi od upravnih i administrativnih pristojbi, pristojbi po posebnim propisima i naknada | 2.171.085,00 EUR                           | 1.052.301,51 EUR                          | 48,47%        |
| 66 Prihodi od prodaje proizvoda i robe te pruženih usluga i prihodi od donacija                | 251.856,00 EUR                             | 142.354,11 EUR                            | 56,52%        |
| 68 Kazne, upravne mjere i ostali prihodi   | 10.800,00 EUR                              | 4.613,13 EUR                              | 42,71%        |
| 71 Prihodi od prodaje neproizvedene dugotrajne imovine   | 51.000,00 EUR                              | 11.914,32 EUR                             | 23,36%        |
| 72 Prihodi od prodaje proizvedene dugotrajne imovine   | 15.000,00 EUR                              | 3.825,42 EUR                              | 25,50%        |
| <b>UKUPNO</b>  | <b>20.648.340,00 EUR</b>                   | <b>9.849.637,86 EUR</b>                   | <b>47,70%</b> |

**Grafikon 1: Grafički prikaz planiranih prihoda po skupinama za obračunsko razdoblje siječanj-prosinac 2025. godine, te ostvarenje za razdoblje siječanj-lipanj 2025. godine**

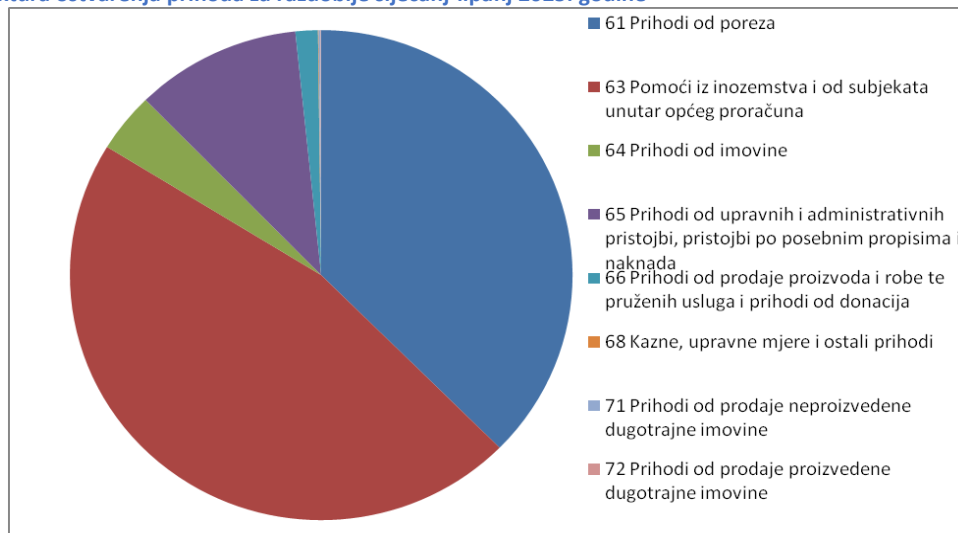


**Tablica 5: Struktura ostvarenja prihoda po skupinama za obračunsko razdoblje**

| Vrsta prihoda  | Ostvareni prihodi polugodište 2025. | Udio % |
|--|-------------------------------------|--------|
| 61 Prihodi od poreza   | 3.692.930,50 EUR                    | 37,46% |
| 63 Pomoći iz inozemstva i od subjekata unutar općeg proračuna                                  | 4.570.886,59 EUR                    | 46,40% |
| 64 Prihodi od imovine  | 386.552,02 EUR                      | 3,91%  |
| 65 Prihodi od upravnih i administrativnih pristojbi, pristojbi po posebnim propisima i naknada | 1.052.301,51 EUR                    | 10,64% |
| 66 Prihodi od prodaje proizvoda i robe te pruženih usluga i prihodi od donacija                | 142.354,11 EUR                      | 1,41%  |
| 68 Kazne, upravne mjere i ostali prihodi   | 4.613,13 EUR                        | 0,04%  |

|  |                  |         |
|--|------------------|---------|
| 71 Prihodi od prodaje neproizvedene dugotrajne imovine | 11.914,32 EUR    | 0,11%   |
| 72 Prihodi od prodaje proizvedene dugotrajne imovine   | 3.825,42 EUR     | 0,03%   |
| UKUPNO   | 9.849.637,86 EUR | 100,00% |

Grafikon 2: Struktura ostvarenja prihoda za razdoblje siječanj-lipanj 2025. godine



Tablica 6: Usporedba prihoda po skupinama istog razdoblja prethodne i tekuće godine

| Vrsta prihoda  | Ostvareni prihodi 2024. | Ostvareni prihodi 2025. | % izvršenja |
|--|-------------------------|-------------------------|-------------|
| 61 Prihodi od poreza   | 3.170.629,71 EUR        | 3.692.930,50 EUR        | 116,47 %    |
| 63 Pomoći iz inozemstva i od subjekata unutar općeg proračuna                                  | 4.233.377,82 EUR        | 4.570.886,59 EUR        | 107,97%     |
| 64 Prihodi od imovine  | 382,320,00 EUR          | 386.552,02 EUR          | 101,11%     |
| 65 Prihodi od upravnih i administrativnih pristojbi, pristojbi po posebnim propisima i naknada | 1.098.382,99 EUR        | 1.052.301,51 EUR        | 95,80%      |
| 66 Prihodi od prodaje proizvoda i robe te pruženih usluga i prihodi od donacija                | 109.894,42 EUR          | 142.354,11 EUR          | 129,54%     |
| 68 Kazne, upravne mjere i ostali prihodi   | 3.571,58 EUR            | 4.613,13 EUR            | 129,16%     |
| 71 Prihodi od prodaje neproizvedene dugotrajne imovine   | 80.584,00 EUR           | 11.914,32 EUR           | 14,78%      |
| 72 Prihodi od prodaje proizvedene dugotrajne imovine   | 82.424,20 EUR           | 3.825,42 EUR            | 4,64%       |
| UKUPNO   | 8.998.176,52 EUR        | 9.849.637,86 EUR        | 109,46%     |

### 2.1.2. RASHODI PREMA EKONOMSKOJ KLASIFIKACIJI

Ukupni rashodi u prvom polugodištu 2025. godine ostvareni su u iznosu od 10.672.174,17 EUR, od toga; rashodi poslovanja (3) ostvareni su u iznosu od 10.439.127,82 EUR, a rashodi za nabavu nefinancijske imovine (4) ostvareni su u iznosu od 233.046,35 EUR. Ukupni rashodi, u odnosu na isto razdoblje 2024. godine povećani su za 9,46 %, a u odnosu na plan ostvareni su u iznosu od 51,68 %.

**Rashodi poslovanja (razred 3)**, ostvareni su u iznosu od 10.439.127,82 EUR, u odnosu na isto razdoblje 2024. godine veći su za 45,25 %. Razlog povećanja jest trajanje razdoblja privremenog i nužnog financiranja rashoda u istom razdoblju prethodne proračunske godine, gdje su financirani samo rashodi koji su bili nužni i neophodni za funkcioniranje grada.

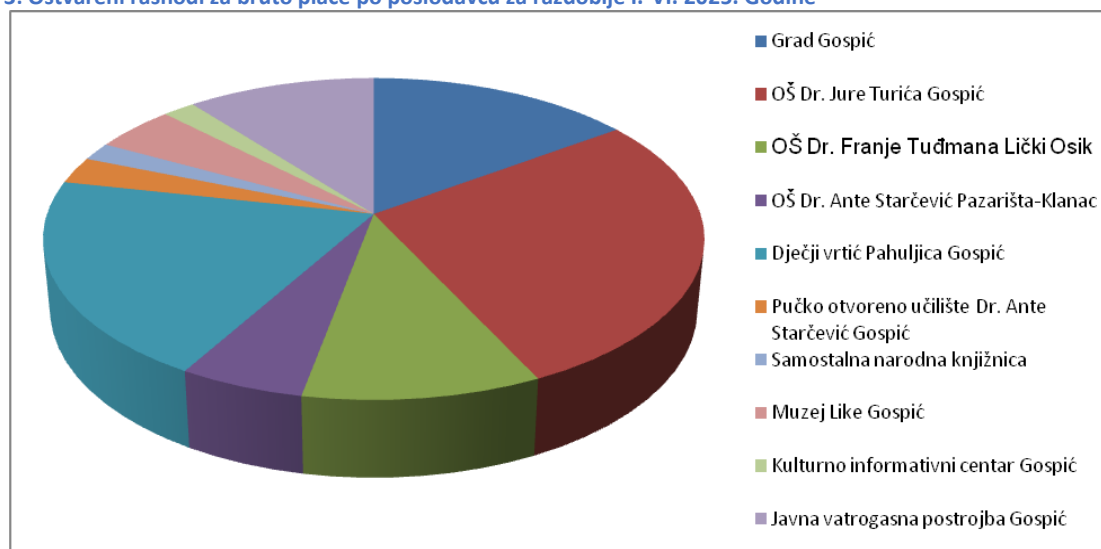
**Rashodi za zaposlene (31)** izvršeni su u visini od 6.316.584,55 EUR, odnosno 42,77% više od izvršenja za isto razdoblje 2024. godine. U strukturi ukupnih rashoda oni čine 59,18 %. Ovi rashodi odnose se na rashode za plaće, doprinose na plaće, otpremnine, regrese, naknade za bolest, invalidnost i smrtni slučaj te ostale rashode za zaposlene u gradskoj upravi i svim proračunskim korisnicima. Ovi rashodi obuhvaćaju također i zaposlenike zaposlene preko projekata: Zaželi,

Korak prema jednakosti, kao i zaposlene u produženim boravcima u Gospiću i Ličkom Osiku koji se financiraju gradskim sredstvima. U navedenom je iznosu obuhvaćeno povećanje mase plaća za zaposlenike osnovnih škola koje se financiraju iz državnog proračuna. Rashode za zaposlene sačinjavaju rashodi za bruto plaće (311) ostvareni u ukupnom iznosu od 5.167.884,49 EUR, doprinosi na plaće (313) u iznosu 873.883,87 EUR i ostali rashodi za zaposlene (312 otpremnine, jubilarne nagrade, regres i druge naknade po kolektivnim ugovorima) u iznosu od 274.816,19 EUR.

Tablica 7: Razrada rashoda izvještajnog razdoblja za bruto plaće po poslodavcu

|   | Ostvareni rashodi za bruto plaće za razdoblje I.-VI 2025. | Udio %  |
|---|---|---------|
| Grad Gospić                                       | 778.974,29 EUR  | 15,04%  |
| OŠ Dr. Jure Turića Gospić                         | 1.440.894,12 EUR  | 27,84%  |
| OŠ Dr. Franje Tuđmana Lički Osik                  | 524.235,76 EUR  | 10,13%  |
| OŠ Dr. Ante Starčević Pazarišta-Klanac            | 276.125,17 EUR  | 5,34%   |
| Dječji vrtić Pahuljica Gospić                     | 1.036.222,46 EUR  | 20,02%  |
| Pučko otvoreno učilište Dr. Ante Starčević Gospić | 139.118,69 EUR  | 2,68 %  |
| Samostalna narodna knjižnica                      | 94.205,32 EUR   | 1,82%   |
| Muzej Like Gospić                                 | 238.452,70 EUR  | 4,61%   |
| Kulturno informativni centar Gospić               | 95.433,76 EUR   | 1,84%   |
| Javna vatrogasna postrojba Gospić                 | 553.222,22 EUR  | 10,68%  |
| UKUPNO  | 5.176.884,49 EUR  | 100,00% |

Grafikon 3: Ostvareni rashodi za bruto plaće po poslodavcu za razdoblje I.-VI. 2025. Godine



Rashodi za bruto plaće zaposlenih djelatnika Gradske uprave i zaposlenih na projektu Zaželi izvršeni su u iznosu od 778.974,29 EUR i čine 15,04 % ukupnih proračunskih rashoda za plaće. Za proračunske korisnike koji primaju plaću iz gradskog proračuna te također plaće za projekte Korak prema jednakosti i Produženi boravak u školama, kao i rashodi bruto plaća za zaposlene u osnovnim školama koji primaju plaću iz državnog proračuna rashodi bruto plaća izvršeni su u iznosu od 4.397.910,20 EUR odnosno 84,96 % ukupnih proračunskih rashoda za plaće.

**Materijalni rashodi (32)** izvršeni su u visini od 3.102.222,61 EUR, odnosno 31,53 % više od izvršenja istog izvještajnog razdoblja 2024. godine. Ovi rashodi odnose se na rashode za naknade troškova zaposlenima, rashode za materijal, energiju (javna rasvjeta, energenti za grijanje...), usluge (projektno-tehnička dokumentacija, održavanje nerazvrstanih cesta, čišćenje cesta u zimskim uvjetima, zakupnine i najamnine, komunalne usluge, veterinarske usluge, tekuće i investicijsko održavanje i sl.) i ostale nespomenute rashode kao što su naknade za rad predstavničkih tijela i povjerenstava, članarine, naknade i pristojbe (javnobilježničke pristojbe, naknada za razvrstavanje otpada...). Razlog povećanja jest povećanje stope inflacije te porast cijena na tržištu kako za robu tako i za usluge.

**Financijski rashodi (34)** izvršeni su u visini od 54.002,96 EUR, 41,52 % više od izvršenja istog izvještajnog razdoblja 2024. godine. Ovi rashodi odnose se na bankarske usluge, usluge platnog prometa, kamata za primljene kredite te zatezne kamate iz obveznih odnosa. Razlog povećanja jest plaćanje interkalarnih kamata odnosno priznavanje cjelogodišnjeg

iznosa kamata po kreditu za Razvoj širokopojasnog pristupa internetu sukladno odredbama novog Pravilnika o proračunskom računovodstvu i računskom planu.

**Subvencije (35)** izvršene su u visini od 91.818,68 EUR, 6,02 % manje od istog razdoblja 2024. godine. Ovi rashodi odnose se na potpore poljoprivrednicima i obrtnicima, subvencioniranje umjetnog osjemenjivanja goveda, subvencioniranje linijskog prijevoza te potpore poduzetništvu, kao i na subvencije trgovačkom društvu TESLA NET d.o.o. za čiji rad se osiguravaju sredstva iz Proračunu Grada Gospića do početka samostalnog obavljanja djelatnosti.

**Naknade građanima i kućanstvima na temelju osiguranja i druge naknade (37)** izvršene su u visini od 293.371,89 EUR, 75,73 % više u odnosu na isto izvještajno razdoblje 2024. godine. Naknade se odnose na prijevoz za osnovno školstvo, sufinanciranje prijevoza za srednje škole, pomoć za pokrivanje troškova stanovanja, jednokratne novčane pomoći za novorođenu djecu, stipendiranje učenika i studenata te pomoći za socijalno ugrožene, razlog povećanju jest povećanje socijalnih naknada za novorođenu djecu te djecu s teškoćama u razvoju, a koje u prošlogodišnjem razdoblju privremenog financiranja nisu isplaćivane iz Proračuna Grada Gospića.

**Ostali rashodi (38)** izvršeni su u visini od 581.127,13 EUR, odnosno 472,49 % više u odnosu na isto razdoblje prethodne godine. Ostale rashode čine naknade političkim strankama, donacije Turističkoj zajednici, potpore manifestacijama, donacije u kulturi, preventivni programi u zajednici, donacije Crvenom križu, Institucionalna podrška civilnom društvu, donacije udrugama, donacije braniteljima i stradalnicima, potpore u sportu, donacije Gorskoj službi spašavanja te donacija Vatrogasnoj zajednici.

Najveći razlog povećanja jest evidentiranje cjelogodišnjeg iznosa potpisanih Ugovora za ranije navedena financiranja Udruga sukladno Pravilniku o proračunskom računovodstvu i računskom planu, a bitno je istaknuti da je u prethodno promatranom razdoblju za vrijeme trajanja privremenog financiranja 2024. godine nisu raspisivani javni pozivi za financiranje rada udruga te se samim time nisu potpisivali Ugovori o financiranju kao ni evidentirali troškovi u Proračunu.

**Rashodi za nabavu nefinancijske imovine (razred 4)** ostvareni su u iznosu od 233.046,35 EUR, što je u odnosu na isto izvještajno razdoblje 2024. godine manje za 3,80%.

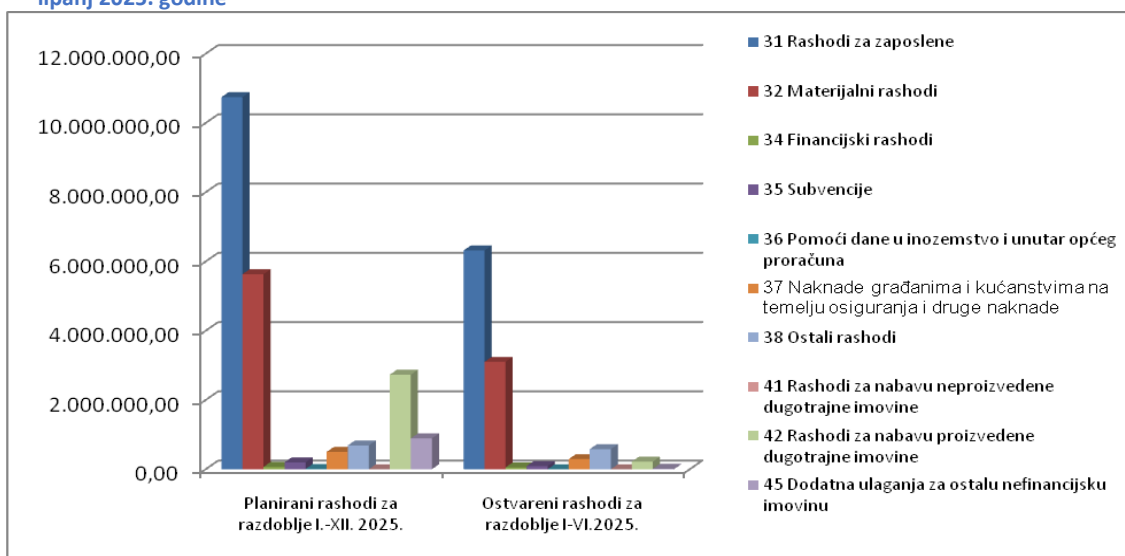
**Rashodi za nabavu neproizvedene dugotrajne imovine (41)** ostvareni su u iznosu od 848,94 EUR, za ulaganja u licence za program Geosoft za potrebe GUO za prostorno uređenje i gradnju.

**Rashodi za nabavu proizvedene dugotrajne imovine (42)** ostvareni su u iznosu od 218.982,05 EUR, 77,32 % više u odnosu na isto razdoblje prethodne godine. Rashodi se odnose na opremanje prostora, nabavu opreme, kapitalna ulaganja u građevinske objekte, izgradnju sportske i društvene infrastrukture, sanaciju mosta na rijeci Novčici, izgradnju parkirališta na Ličkom Osiku, radovima na groblju Lički Novi.

**Rashodi za dodatna ulaganja za ostalu nefinancijsku imovinu (45)** izvršeni su u iznosu 13.215,36 EUR, 88,87 % manje od izvršenja istog razdoblja prethodne godine. Obuhvaća dodatna ulaganja u građevinske objekte osnovnih škola, te dodatna ulaganja u objektu Dječjeg vrtića Pahuljica.

U nastavku slijedi tabelarni i grafički prikaz planiranih godišnjih i ostvarenih rashoda po skupinama za obračunsko razdoblje siječanj-lipanj 2025. godine (Tablica br. 8 i Grafikon br. 4), tabelarni i grafički prikaz strukture ostvarenja rashoda po skupinama za obračunsko razdoblje siječanj-lipanj 2025. godine (Tablica br. 9 i Grafikon br. 5) i tabelarni prikaz ostvarenja rashoda po skupinama za obračunsko razdoblje siječanj-lipanj za 2024. i 2025. (Tablica br. 10).

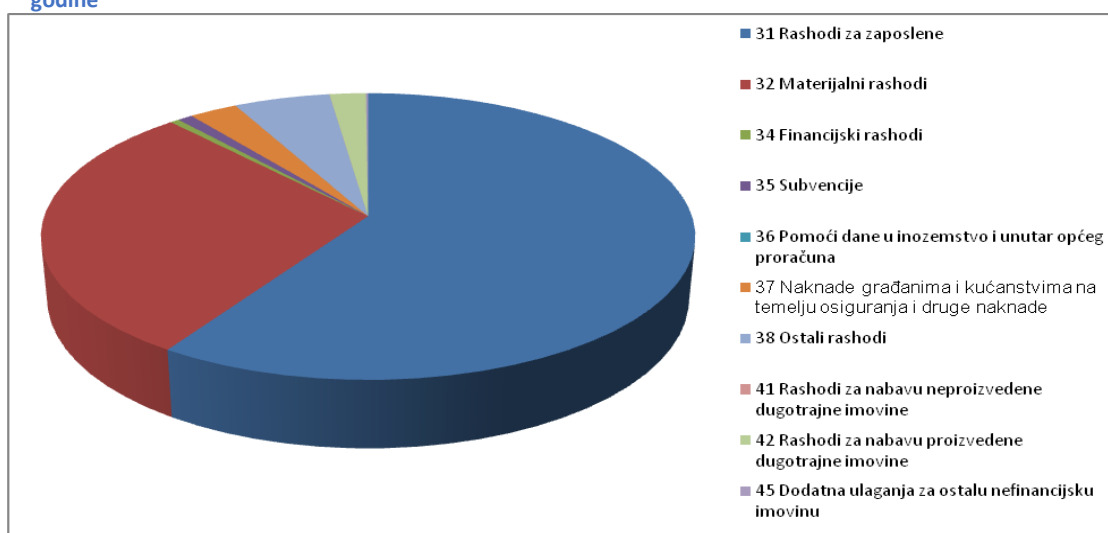
Grafikon 4: Grafički prikaz planiranih rashoda za razdoblje od I-XII 2025. i izvršenih rashoda po skupinama za razdoblje siječanj-lipanj 2025. godine



Tablica 8: Udio pojedine skupine izvršenih rashoda u ukupnim rashodima izvještajnog razdoblja

| Vrsta rashoda  | Ostvareni rashodi za razdoblje I.-VI. 2025. | % izvršenja    |
|--|---|----------------|
| 31 Rashodi za zaposlene  | 6.316.584,55 EUR                            | 59,19%         |
| 32 Materijalni rashodi   | 3.102.222,61 EUR                            | 29,06%         |
| 34 Financijski rashodi   | 54.002,96 EUR                               | 0,50%          |
| 35 Subvencije  | 91.818,68 EUR                               | 0,87%          |
| 36 Pomoći dane u inozemstvo i unutar općeg proračuna                     | 0,00 EUR                                    | 0,00%          |
| 37 Naknade građanima i kućanstvima na temelju osiguranja i druge naknade | 293.371,89 EUR                              | 2,75%          |
| 38 Ostali rashodi  | 581.127,13 EUR                              | 5,44%          |
| 41 Rashodi za nabavu neproizvedene dugotrajne imovine                    | 848,94 EUR                                  | 0,01%          |
| 42 Rashodi za nabavu proizvedene dugotrajne imovine                      | 218.982,05 EUR                              | 2,06%          |
| 45 Dodatna ulaganja za ostalu nefinancijsku imovinu                      | 13.215,36 EUR                               | 0,12%          |
| <b>UKUPNO</b>  | <b>10.672.174,17 EUR</b>                    | <b>100,00%</b> |

Grafikon 5: Grafički prikaz udjela pojedine skupine izvršenih rashoda u ukupnim rashodima za razdoblje siječanj-lipanj 2025. godine



Tablica 9: Prikaz rashoda po skupinama za obračunsko razdoblje prethodne i tekuće godine

| Vrsta rashoda  | Ostvareni rashodi za razdoblje I.-VI. 2024. | Ostvareni rashodi za razdoblje I.-VI.2025. | % izvršenja    |
|--|---|--|----------------|
| 31 Rashodi za zaposlene  | 4.424.248,59 EUR                            | 6.316.584,55 EUR                           | 142,25%        |
| 32 Materijalni rashodi   | 2.358.621,33 EUR                            | 3.102.222,61 EUR                           | 131,53%        |
| 34 Financijski rashodi   | 38.158,62 EUR                               | 54.002,96 EUR                              | 141,52%        |
| 35 Subvencije  | 97.695,18 EUR                               | 91.818,68 EUR                              | 93,98%         |
| 36 Pomoći dane u inozemstvo i unutar općeg proračuna                     | 0,00 EUR                                    | 0,00 EUR                                   | 0,00%          |
| 37 Naknade građanima i kućanstvima na temelju osiguranja i druge naknade | 166.948,80 EUR                              | 293.371,89 EUR                             | 175,73%        |
| 38 Ostali rashodi  | 101.509,48 EUR                              | 581.127,13 EUR                             | 572,49%        |
| 41 Rashodi za nabavu neproizvedene dugotrajne imovine                    | 0,00 EUR                                    | 848,94 EUR                                 | 0,00%          |
| 42 Rashodi za nabavu proizvedene dugotrajne imovine                      | 123.495,39 EUR                              | 218.982,05 EUR                             | 177,32%        |
| 45 Dodatna ulaganja za ostalu nefinancijsku imovinu                      | 118.768,57 EUR                              | 13.215,36 EUR                              | 11,13%         |
| <b>UKUPNO</b>  | <b>7.429.445,96 EUR</b>                     | <b>10.672.174,17 EUR</b>                   | <b>143,65%</b> |

## 2.2. PRIHODI I RASHODI PREMA IZVORIMA FINANCIRANJA

Izvore financiranja čine skupine prihoda i primitaka iz kojih se podmiruju rashodi i izdaci određene vrste i utvrđene namjene. Izvori financiranja utvrđeni su Pravilnikom o proračunskim klasifikacijama (NN br. 144/21).

Prihodi se planiraju, ostvaruju, raspoređuju, računovodstveno prate i iskazuju prema izvorima iz kojih potječu, također rashodi i izdaci se isto tako planiraju, izvršavaju ,računovodstveno prate i iskazuju prema izvorima financiranja.

Izvori financiranja planirani u Proračunu jesu:

- Izvor 1. Opći prihodi i primici: uključuju prihode po posebnim propisima za koje nije definirana namjena korištenja, a to su: prihodi od poreza, prihodi od imovine, prihodi od administrativnih (upravnih) pristojbi, prihodi od kazni, te primici od financijske imovine za koje nije definirana namjena korištenja.
- Izvor 3. Vlastiti prihodi: prihodi koje proračunski korisnik ostvari obavljanjem poslova na tržištu i u tržišnim uvjetima, a koje poslove mogu obavljati i drugi pravni subjekti izvan općeg proračuna.
- Izvor 4. Prihodi za posebne namjene: prihodi čija se namjena utvrđuje posebnim zakonima i propisima, a to su: komunalna naknada, komunalni doprinos, spomenička renta, doprinos za šume, naknada za zbrinjavanje komunalnog otpada, vodni doprinos, prihodi od zakupa poljoprivrednog zemljišta u vlasništvu države i naknada za zadržavanje nezakonito izgrađenih zgrada u prostoru te prihodi za posebne namjene proračunskih korisnika.
- Izvor 5. Pomoći: uključuju se prihodi koji se ostvaruju od inozemnih vlada, međunarodnih organizacija, institucija i tijela EU, drugih proračuna i od ostalih subjekata unutar općeg proračuna.
- Izvor 6. Donacije: prihodi koji se ostvaruju od fizičkih osoba, neprofitnih organizacija, trgovačkih društava i ostalih subjekata unutar općeg proračuna.
- Izvor 7. Prihodi od prodaje ili zamjene nefinancijske imovine i naknade s naslova osiguranja: uključuju se prihodi koji se ostvaruju prodajom ili zamjenom nefinancijske imovine u vlasništvu proračunskog korisnika, a koja nije stečena iz općih prihoda i primitaka te od naknade štete s naslova osiguranja ako premija nije plaćena iz općih prihoda i primitaka
- Izvor 8. Namjenski primici: uključuju se primici od financijske imovine i zaduživanja, čija je namjena utvrđena posebnim ugovorima i/ili propisima.

### Prihodi ostvareni po izvorima financiranja:

- Prihodi iz **Izvoru 1. Opći prihodi i primici** izvršeni su u iznosu 4.096.149,32 EUR, odnosno veći su za 16% u odnosu na prethodnu godinu i ostvareni su 56,23 % u odnosu na godišnji plan.

- Prihodi iz **Izvoru 3. Vlastiti prihodi** izvršeni su u iznosu od 211.036,96 EUR, u odnosu na isto razdoblje prethodne godine manji su 27,12%.
- Prihodi iz **Izvoru 4. Prihodi za posebne namjene** izvršeni su u iznosu od 943.956,83 EUR, a ostvareni su gotovo na istoj razini kao i prethodne godine, te su ostvareni 48,52% u odnosu na godišnji plan.
- Prihodi iz **Izvoru 5. Pomoći** izvršeni su u iznosu od 4.570.886,59 EUR, odnosno 8,02 % više u odnosu na izvještajno razdoblje prethodne godine i 42,11 % od ukupnog godišnjeg plana
- Prihodi iz **Izvoru 6. Donacije** ostvarene su u iznosu od 27.608,16 EUR ili 569,24 % više nego za prethodnu godinu te 516,04% od ukupnog plana za 2025. godinu, ovaj izvor prihoda odnosi se na donacije koje ostvaruju proračunski korisnici.
- Prihodi iz **Izvoru 7. Prihodi od prodaje nefinancijske imovine** ostvareni su u iznosu od 15.739,74 EUR, odnosno 9,66 % u odnosu na izvještajno razdoblje prethodne godine te 23,85 % u odnosu na godišnji plan.

#### Rashodi ostvareni po izvorima financiranja:

- Rashodi po **Izvoru 1. Opći prihodi i primici** ostvareni su u iznosu od 4.762.992,49 EUR, što iznosi 85,12 % više u odnosu na prethodnu godinu i ostvareni su 66,31 % u odnosu na godišnji plan.
- Rashodi po **Izvoru 3. Vlastiti prihodi** ostvareni su u iznosu od 170.291,45 EUR, odnosno 20,70% su veći u odnosu na prethodnu godinu i ostvareni su 32,98% od ukupnog godišnjeg plana.
- Rashodi po **Izvoru 4. Prihodi za posebne namjene** ostvareni su u iznosu 1.271.963,47 EUR i 25,00 % su veći u odnosu na prethodnu godinu, a ostvareni su 65,38 % u odnosu na godišnji plan.
- Rashodi po **Izvoru 5. Pomoći** ostvareni su u iznosu od 4.419.323,89 EUR i za 24,76 % su veći u odnosu na prethodnu godinu te su ostvareni 39,90 % u odnosu na godišnji plan.
- Rashodi po **Izvoru 6. Donacije** ostvareni su u iznosu od 20.611,12 EUR te su prihodi po tom izvoru utrošeni kod proračunskih korisnika.
- Rashodi po **Izvoru 7. Prihodi od prodaje nefinancijske imovine** ostvareni su u iznosu od 26.991,75 EUR i ostvareni su 40,90 % u odnosu na godišnji plan, radi se o rashodima koji su ostvareni za radove za parkiralište na Ličkom Osiku te radove na stadionu Balinovac.
- Rashodi po **Izvoru 8. Primici** nisu ostvareni u obračunskom razdoblju.

#### 2.3. RASHODI PREMA FUNKCIJSKOJ KLASIFIKACIJI

Funkcijska klasifikacija utvrđena je u međunarodnoj klasifikaciji funkcija države razvrstane u razrede, skupine i podskupine te vezana uz rashode iskazane prema računima ekonomske klasifikacije svake aktivnosti, odnosno projekta. Funkcijska klasifikacija vezuje se uz rashode iskazane prema računima ekonomske klasifikacije vezane uz aktivnosti ili projekte u proračunu.

Rashodi prema funkcijskoj klasifikaciji:

- **01 Opće javne usluge**, izvršeni su u iznosu od 1.160.166,82 EUR što čini 55,20 % od planiranih rashoda za 2025. godinu, a odnose se na sve opće troškove koji su nastali za uredno funkcioniranje grada poput plaća djelatnicima, projektno tehničke dokumentacije, otplate kredita, nabave opreme i sredstva za rad i slično
- **02 Obrana** (civilna obrana), izvršeni su u iznosu od 3.154,38 EUR što čini 37,11% od planiranih rashoda za 2025. godinu, a odnosi se na nabavu opreme za potrebe civilne zaštite
- **03 Javni red i sigurnost**, po funkcijskoj klasifikaciji to su troškovi Javne vatrogasne postrojbe i Vatrogasne zajednice, HGSS. Izvršeni su u iznosu 757.194,29 EUR što čini 62,22% od planiranih rashoda.
- **04 Ekonomski poslovi**: opći ekonomski poslovi, poljoprivreda, proizvodnja i građevinarstvo (subvencije obrtnicima-kamate), cestovni promet (održavanje i gradnja cesta), donacije Turističkoj zajednici Grada, izvršeni su u iznosu od 965.360,13 EUR, što čini 54,50 % od planiranih rashoda.
- **05 Zaštita okoliša**: gospodarenje otpadom (čišćenje i održavanje površina, odvoz otpada...), gospodarenje otpadnim vodama, smanjenje zagađivanja. Izvršeni su u iznosu od 433.059,44 EUR što je 51,44 % od planiranih godišnjih rashoda.

- **06 Usluge unapređenja stanovanja i zajednice:** razvoj zajednice (upravljanje poslova i službama razvoja zajednice, npr., obilježavanje raznih obljetnica, Nove godine, rad udruga i sl.), javna rasvjeta, rashodi vezani za stanovanje i komunalne pogodnosti koji nisu drugdje svrstani. Izvršeni su u iznosu od 591.514,53 EUR ili 24,46% od planiranih godišnjih rashoda.
- **08 Rekreacija, kultura i religija:** službe rekreacije i sporta (održavanje sportske infrastrukture, donacije sportskim udrugama), službe kulture (Pučko otvoreno učilište, Samostalna narodna knjižnica, Muzej Like Gospić, KIC, donacije udrugama u kulturi), službe emitiranja i izdavanja (kino, izdavaštvo), religijske i druge službe zajednice. Izvršeni su u iznosu 1.305.764,84 EUR, odnosno 35,07% od planiranih godišnjih rashoda.
- **09 Obrazovanje:** predškolsko obrazovanje (dječji vrtić), osnovno obrazovanje, srednjoškolsko obrazovanje, obrazovanje koje se ne može definirati po stupnju. Izvršeni su u iznosu od 4.959.059,96 EUR što čini 57,76 % od godišnjih planiranih rashoda.
- **10 Socijalna zaštita:** programi udruga na području socijalne i zdravstvene zaštite (Udruga Pčelice, DND Grada Gospića, Crveni križ), socijalna pomoć stanovništvu koje nije obuhvaćeno redovnim socijalnim programom (pomoć nezaposlenima i umirovljenicima, naknada za novorođenče, troškovi stanovanja iz socijalnog programa, besplatna prehrana učenika i sl.). Izvršeni su u iznosu od 496.899,78 EUR što je 62,04 % od planiranih rashoda za 2025. godinu.

#### 2.4. RAČUN FINANCIRANJA PREMA EKONOMSKOJ KLASIFIKACIJI

Račun financiranja daje prikaz primitaka od financijske imovine i zaduživanja i izdataka za financijsku imovinu i otplate zajmova te neto financiranje.

##### *Primici od financijske imovine i zaduživanja*

U izvještajnom razdoblju od 01. siječnja do 30. lipnja 2025. godine nisu ostvarivani primitci.

##### *Izdaci za financijsku imovinu i otplatu zajmova*

Izdaci za financijsku imovinu i otplatu zajmova ostvareni su u iznosu od 153.429.13 EUR ili 87,07% od ukupnog godišnjeg plana za 2024. godinu.

Strukturu izdataka za financijsku imovinu i otplate zajmova čine:

- izdaci za otplatu glavnice primljenih kredita:
  - ✓ dugoročnog kredita kod OTP d.d. banke (nekadašnje Splitske banke) za izgradnju tržnice (47.662,44 EUR),
  - ✓ dugoročnog kredita kod HBOR-a za projekt Energetske obnove zgrade osnovne škole na Ličkom Osiku (74.548,44 EUR),
  - ✓ dugoročnog kredita kod HBOR-a za projekt energetske učinkovite javne rasvjete na području Grada Gospića (31.218,25 EUR),

navedeni se izdaci odnose na ukupnu godišnju glavicu, a koja je evidentirana sukladno Pravilniku o proračunskom računovodstvu i računskom planu.

Podaci o godini realizacije, roku otplate, visini kamate i stanju dugovanja po kreditima na dan 30. lipnja 2025. godine vidljivi su u izvještaju o zaduživanju na domaćem i stranom tržištu novca i kapitala.

#### 2.5. RAČUN FINANCIRANJA PREMA IZVORIMA FINANCIRANJA

Ukupni izdaci evidentirani za 2025. godinu financiraju se iz izvora 1. Opći prihodi i primici u iznosu od 78.880,69 EUR te iz izvora 5. Pomoći u iznosu od 74.548,44 EUR.

### III. POSEBNI IZVJEŠTAJI

#### 3.1. IZVJEŠTAJ O KORIŠTENJU PRORAČUNSKE ZALIH

Sukladno članku 65. Zakona o proračunu (NN, br. 144/21), sredstva proračunske zalihe mogu se koristiti za nepredviđene namjene za koje u proračunu nisu osigurana sredstva ili ih nije bilo moguće predvidjeti, za financiranje rashoda nastalih pri otklanjanju posljedica elementarnih nepogoda, epidemija, ekoloških nesreća ili izvanrednih događaja i ostalih nepredvidivih nesreća te za druge nepredviđene rashode tijekom godine. Visina sredstava proračunske zalihe jedinice lokalne i područne (regionalne) samouprave utvrđuje se odlukom o izvršavanju proračuna. Prema članku 16. Odluke o izvršavanju Proračuna Grada Gospića za 2025. godinu („Službeni vjesnik Grada Gospića“, broj 12/24), Gradonačelnik odlučuje o korištenju ovih sredstava o čemu je obavezan izvijestiti Gradsko vijeće.

Proračunom Grada Gospića za 2025.-2027. godinu planirana su sredstva za proračunsku zalihu u iznosu od 30.000,00 eura, no planirana sredstva proračunske zalihe nisu korištena.

#### 3.2. IZVJEŠTAJ O ZADUŽIVANJU NA DOMAĆEM I STRANOM TRŽIŠTU NOVCA I KAPITALA

Pravilnikom o polugodišnjem i godišnjem izvještaju o izvršenju proračuna (NN br. 85/23), propisano je da Izvještaj o zaduživanju na domaćem i stranom tržištu novca i kapitala u izvještajnom razdoblju sadrži pregled zaduživanja koje je ugovorila jedinica lokalne i područne (regionalne) samouprave po vrsti instrumenata, valutnoj, kamatnoj i ročnoj strukturi te stanje obveza za vrijednosne papire, kredite i zajmove koje je ugovorila jedinica lokalne i područne (regionalne) samouprave, kao i iznose otplata navedenih obveza raspoređene prema dospijeću u narednim godinama.

Tablica 10: Pregled ukupnog zaduženja

| Naziv pravne osobe  | Stanje kredita<br>1.1. | Otplate<br>glavnice | Primljeni krediti<br>u tekućoj godini | Stanje kredita<br>31.12. | Datum primanja i<br>dospijeća kredita |
|---|------------------------|---------------------|---------------------------------------|--------------------------|---------------------------------------|
| <b>A1. Tuzemni kratkoročni krediti</b>  | 0,00                   | 0,00                | 0,00                                  | 0,00                     |                                       |
| <b>UKUPNO POD A1.</b>   | 0,00                   | 0,00                | 0,00                                  | 0,00                     |                                       |
| <b>A2. Tuzemni dugoročni krediti</b>  |                        |                     |                                       |                          |                                       |
| 1. OTP banka d.d. (Splitska banka)<br><i>Financiranje izgradnje gradske<br/>tržnice</i>   | 102.383,32             | 53.517,00           | 0,00                                  | 48.866,32                | 13.10.2016.-<br>15.10.2026.           |
| 2. HBOR<br><i>Financiranje energetske obnove<br/>zgrade OŠ Lički Osik</i>                 | 149.096,78             | 74.548,44           | 0,00                                  | 74.548,34                | 11.6.2019.-<br>31.12.2026.            |
| 3. HBOR<br><i>Financiranje izgradnje sustava<br/>energetski učinkovite javne rasvjete</i> | 369.383,66             | 47.662,44           | 0,00                                  | 321.721,22               | 30.9.2022.-<br>30.9.2032.             |
| 4. HBOR<br><i>Financiranje projekta razvoja mreže<br/>širokopojsnog interneta (PRŠI)</i>  | 2.355.999,58           | 0,00                | 0,00                                  | 2.355.999,58             | 30.6.2022.-<br>30.6.2039.             |
| <b>UKUPNO POD A2.</b>   | <b>2.976.863,34</b>    | <b>175.727,88</b>   | <b>0,00</b>                           | <b>2.801.135,46</b>      |                                       |

Tablica 11: Plan otplate dugoročnih kredita

|       | OTP banka d.d.                                   |  | HBOR   |  | HBOR  |  | HBOR   |  |
|-------|--|--|--|--|---|--|--|--|
|       | Financiranje izgradnje gradske<br>tržnice        |  | Financiranje energetske<br>obnove zgrade OŠ Lički Osik |  | Financiranje izgradnje sustava<br>energetski učinkovite javne<br>rasvjete |  | Financiranje projekta razvoja<br>mreže širokopojsnog<br>interneta (PRŠI) |  |
|       | Iznos otplata<br>glavnice<br>prema<br>dospijeću: | Iznos otplate<br>kamate<br>prema<br>dospijeću: | Iznos otplata<br>glavnice<br>prema<br>dospijeću:       | Iznos otplate<br>kamate<br>prema<br>dospijeću: | Iznos otplata<br>glavnice<br>prema<br>dospijeću:                          | Iznos otplate<br>kamate<br>prema<br>dospijeću: | Iznos otplata<br>glavnice<br>prema<br>dospijeću:                         | Iznos otplate<br>kamate<br>prema<br>dospijeću: |
| 2025. | 53.517,00  | 2.169,09                                       | 74.548,44  | 16.343,00                                      | 47.662,44   | 347,43   |  | 27.226,56                                      |
| 2026. | 48.866,32  | 604,63   | 74.548,34  | 4.555,57                                       | 47.662,44   | 299,77   |  | 25.916,00                                      |
| 2027. |  |  |  |  | 47.662,44   | 250,78   | 98.166,64  | 25.779,91                                      |
| 2028. |  |  |  |  | 47.662,44   | 204,5  | 196.333,28   | 24.023,34                                      |
| 2029. |  |  |  |  | 47.662,44   | 156,79   | 196.333,28   | 21.861,43                                      |
| 2030. |  |  |  |  | 47.662,44   | 109,12   | 196.333,28   | 19.701,78                                      |
| 2031. |  |  |  |  | 47.662,44   | 62,79  | 196.333,28   | 17.542,11                                      |

|         |            |          |            |           |            |          |              |            |
|---------|------------|----------|------------|-----------|------------|----------|--------------|------------|
| 2032.   |            |          |            |           | 35.746,58  | 14,84    | 196.333,28   | 15.384,68  |
| 2033.   |            |          |            |           |            |          | 196.333,28   | 13.222,78  |
| 2034.   |            |          |            |           |            |          | 196.333,28   | 11.063,11  |
| 2035.   |            |          |            |           |            |          | 196.333,28   | 8.903,45   |
| 2036.   |            |          |            |           |            |          | 196.333,28   | 6.746,00   |
| 2037.   |            |          |            |           |            |          | 196.333,28   | 4.584,11   |
| 2038.   |            |          |            |           |            |          | 196.333,28   | 2.424,45   |
| 2039.   |            |          |            |           |            |          | 98.166,86    | 400,87     |
| Ukupno: | 102.383,32 | 2.773,72 | 148.096,78 | 20.898,57 | 369.383,66 | 1.446,02 | 2.355.999,58 | 224.780,58 |

#### Dugoročni krediti:

- ✓ **Dugoročni kredit kod OTP d. d. banke (nekadašnje Splitske banke).** Grad Gospić 2016. godine zadužio se kod OTP banke d.d. (nekadašnje Splitske banke) u iznosu od 3.944.634,00 kn / 523.542,90 EUR za izgradnju tržnice. Rok otplate kredita je 10 godina, rate i kamate dospijevaju mjesečno. Visina kamate je 2,90%.
- ✓ **Dugoročni kredit kod Hrvatske banke za obnovu i razvitak za projektu sklopu financijskog instrumenta: „ESIF Krediti za javnu rasvjetu“.** Kredit u iznosu od 3.411.568,31 kn/452.792,93 EUR primljen je za financiranje kapitalnog projekta: SUSTAV JAVNE RASVJETE GRADA GOSPIĆA –PRVA FUNKCIONALNA CIJELINA, koji se proveo s ciljem postizanja poboljšanja energetske i ekoloških svojstava javne rasvjete te ostvarenja značajnih energetske uštede potrošnje električne energije u projektnim cjelinama javne rasvjete na području Grada Gospića. Rok otplate kredita je 10 godina, rate i kamate dospijevaju mjesečno. Visina kamate je 0,1%. Prva rata dospjela je na naplatu u travnju 2023. godine.
- ✓ **Dugoročni kredit kod Hrvatske banke za obnovu i razvitak za projekt Energetske obnove zgrade osnovne škole na Ličkom Osiku sklopu financijskog instrumenta: „ESIF Krediti za energetske učinkovitost u zgradama javnog sektora“.** U 2019. godini Grad Gospić se zadužio kod poslovne banke Hrvatska banka za obnovu i razvitak za potrebe financiranja domaće komponente u provedbi projekta: Energetska obnova zgrade Osnovna škola Dr. Franje Tuđmana na adresi Riječka 2, Lički Osik“, za koji su sredstva osigurana iz Europskih strukturnih i investicijskih fondova kroz Operativni program „Konkurentnost i kohezija 2014.-2020.“, Prioritetna os 4 „Promicanje energetske učinkovitosti i obnovljivih izvora energije“ – Specifični cilj 4c1 „Smanjenje potrošnje energije u zgradama javnog sektora. Zaduženje je iznosilo 2.832.645,50 kn/375.956,67 EUR. Rok otplate kredita je 5 godina, rate i kamate dospijevaju mjesečno. Visina kamate je 0,25%.
- ✓ **Dugoročni kredit kod Hrvatske banke za obnovu i razvitak za projekt razvoja infrastrukture širokopojsnog pristupa za područje Grada Gospića, Grada Otočca i Općine Plitvička jezera –PRŠI u sklopu kreditne linije „Investicije javnog sektora“.** U ukupno zaduženje po navedenom kreditu iznosi 2.355.999,58 koji je Grad Gospić realizirao kod Hrvatske banke za obnovu i razvitak za potrebe vlastitog udjela sufinanciranja u provedbi projekta „Razvoj infrastrukture širokopojsnog pristupa za područje Grada Gospića, Grada Otočca i Općine Plitvička jezera“, KK.02.1.1.01.0018. za koji su sredstva osigurana iz Europskih strukturnih i investicijskih fondova kroz Operativni program „Konkurentnost i kohezija 2014.-2020.“. Rok otplate kredita je 15 godina, uključujući 3 godine počeka, u 48 jednakih uzastopnih tromjesečnih rata. Visina kamate je 1,1%.

### 3.3. IZVJEŠTAJ O DANIM JAMSTVIMA I IZDACIMA PO JAMSTVIMA

Na temelju članka 127. i 129. Zakona o proračunu („Narodne novine“ br. 144/21), članka 29. Odluke o izvršavanju Proračuna Grada Gospića za 2025. godinu („Službeni vjesnik Grada Gospića“ br. 12/24) i članka 33. Statuta Grada Gospića („Službeni vjesnik Grada Gospića“ br. 7/09, 5/10, 7/10, 1/12, 2/13, 3/13-p.t., 7/15, 1/18, 3/20, 1/21), Gradsko vijeće Grada Gospića, na sjednici održanoj dana 09. travnja 2025. godine, donijelo je Odluku o davanju suglasnosti za zaduženje i davanju jamstva trgovačkom društvu LIČKE VODE d.o.o. Gospić. U Tablici 13. navedeni su obvezni podaci o danom jamstvu propisani Pravilnikom o polugodišnjem i godišnjem izvršenju proračuna i financijskog plana (NN br. 85/23)

Tablica 12: Pregled danih jamstava

| Redni broj | Datum izdavanja | KLASA, URBROJ                                    | Riznični broj jamstva | U korist                    | Svrha namjene   | Iznos        | Valuta | Krajnja godina važenja |
|------------|-----------------|--|-----------------------|-----------------------------|---|--------------|--------|------------------------|
| 1.         | 09.04.2025.     | KLASA: 403-02/25-01/1<br>URBROJ: 2125-1-01-25-04 | P/5320895             | LIČKE VODE<br>d.o.o. Gospić | podmirenje obaveza pripojenih društava i održanja likvidnosti, nabave opreme, strojeva i vozila za rad te izgradnje i opremanja laboratorija za ispitivanje vode za ljudsku potrošnju | 2.000.000,00 | EUR    | 31.12.2036.            |

Objasnilo izradio GUO za proračun, financije i javnu nabavu

**Službenik ovlašten za privremeno  
obavljanje poslova pročelnika**  
Josip Dragičević, mag.oec.

## POPIS PRILOGA

### Tablice:

|   |    |
|---|----|
| Tablica 1: Izvršenje prihoda i rashoda za razdoblje od I.-VI. u odnosu na izvršenje istog razdoblja prethodne godine i tekući plan..... | 2  |
| Tablica 2: Izvršenje primitaka i izdataka za razdoblje I.-VI. u odnosu na izvršenje istog razdoblja prethodne godine i tekući plan..... | 2  |
| Tablica 3: Poslovni rezultat izvještajnog razdoblja .....   | 3  |
| Tablica 4: Planirani prihodi po skupinama za tekuću proračunsku godinu te prikaz ostvarenja izvještajnog razdoblja .....                | 4  |
| Tablica 5: Struktura ostvarenja prihoda po skupinama za obračunsko razdoblje .....  | 4  |
| Tablica 6: Usporedba prihoda po skupinama istog razdoblja prethodne i tekuće godine .....   | 5  |
| Tablica 7: Razrada rashoda izvještajnog razdoblja za bruto plaće po poslodavcu.....   | 6  |
| Tablica 9: Udio pojedine skupine izvršenih rashoda u ukupnim rashodima izvještajnog razdoblja .....                                     | 8  |
| Tablica 10: Prikaz rashoda po skupinama za obračunsko razdoblje prethodne i tekuće godine.....  | 9  |
| Tablica 11: Pregled ukupnog zaduženja.....  | 12 |
| Tablica 12: Plan otplate dugoročnih kredita .....   | 12 |
| Tablica 13: Pregled danih jamstava .....  | 14 |

### Grafikoni:

|  |   |
|--|---|
| Grafikon 1: Grafički prikaz planiranih prihoda po skupinama za obračunsko razdoblje siječanj-prosinac 2025. godine, te ostvarenje za razdoblje siječanj-lipanj 2025. godine..... | 4 |
| Grafikon 2: Struktura ostvarenja prihoda za razdoblje siječanj-lipanj 2025. godine .....   | 5 |
| Grafikon 3: Ostvareni rashodi za bruto plaće po poslodavcu za razdoblje I.-VI. 2025. Godine.....   | 6 |
| Grafikon 4: Grafički prikaz planiranih rashoda za razdoblje od I-XII 2025. i izvršenih rashoda po skupinama za razdoblje siječanj-lipanj 2025. Godine .....                      | 8 |
| Grafikon 5: Grafički prikaz udjela pojedine skupine izvršenih rashoda u ukupnim rashodima za razdoblje siječanj-lipanj 2025. godine .....  | 8 |